

© Copyright BiblioValais Wallis, 2012



Handbuch zum visuellen Erscheinungsbild
Mai 2012

Inhaltsverzeichnis

Einleitung	2
Schutzzone	3
Positionsbestimmung	3
Farbgebung	4
- Positivvariante	4
- Negativvariante	4
- Graustufenvariante positiv	5
- Schwarz-Weiss Variante positiv, negativ	5
Anwendungsgrössen	6
- Minimalgrösse	6
- nur Picto	6
- Maximalgrösse	6
Varianten	
- Bibliopass	7
- BiblioValais Excellence	7
- Anwendungsgrössen	7
Logospezifikationen	8
Kontakt	9

Einleitung

Die Gestaltungsrichtlinien im vorliegenden Handbuch zum visuellen Erscheinungsbild bilden die Grundlage für den unverwechselbaren Auftritt von BiblioValais Wallis.

Die korrekte Anwendung dieser Design-Richtlinien verleiht uns ein professionelles und marketingorientiertes Erscheinungsbild und unterstreicht damit unsere gemeinsamen Wertvorstellungen.

BiblioValais Wallis

BiblioValais vereint alle Walliser Bibliotheken mit der Zielsetzung, Dokumente und Knowhow auszutauschen und gemeinsam zu nutzen.

Diese Zielsetzung wird erreicht durch die Vernetzung der Bibliothekskataloge (virtuelle Regionalbibliotheken), die fachkundige Beratung durch das Bibliothekspersonal und die einheitliche Benutzerkarte **BibliopassWallis**, die es den Benutzern möglich macht, sich mit ein und derselben Benutzerkarte überall einzuschreiben.

Das oberste Gebot von **BiblioValais Excellence** ist die Qualität auf allen Dienstleistungsstufen.

Schutzzone

Rund um das Logo ist ein Abstand zu berücksichtigen. Dieser umfasst mindestens $1/4$ von X.







Positionsbestimmung

Das Logo kann gerade oder schräg (in einem Winkel von 9° gedreht), mit einem Schatten platziert werden. Auf offiziellen Dokumenten ist das Logo gerade zu platzieren, auf Werbedokumenten darf es gedreht werden.



Farbgebung

Für jede Logoversion (positiv oder negativ) empfiehlt sich die vierfarbige Ausführung. Die angegebenen Werte sind verbindlich zu berücksichtigen, damit eine möglichst genaue Farbreproduktion erreicht werden kann. Es gibt verschiedene Logoversionen. Für jede bestehen genaue Vorgaben, damit jederzeit eine optimale Lesbarkeit des Logos garantiert ist:

				
Pantone:	032 C	Schwarz	70% Schwarz	20% Schwarz
CMYK:	0/100/100/0	0/0/0/100	0/0/0/70	0/0/0/20
RGB:	239/51/64	44/42/41	80/81/80	204/204/204
Hexadezimal	#ff0000	#000000	#666666	#cccccc

Verlauf im Rot von 0-30 % Schwarz

Positivvariante

Die Positivversion des Logos darf nur auf weissem Hintergrund verwendet werden.



Auf allen anderen (Farb-)Hintergründen wird das Logo in einem weissen Rechteck platziert (Kartusche). Dabei ist der minimale Abstand (x) rund um das Logo herum zu berücksichtigen.



Negativvariante

Die Negativversion des Logos darf nur auf schwarzem oder dunkelgrauem Hintergrund mit mindestens 90% Schwarz verwendet werden.



Graustufenvariante positiv

für schwarz-weiße Zeitungsinserate



negativ



Schwarz-Weiss Variante positiv

Strichversion für interne Kommunikation



negativ




Anwendungsgrößen

Auf A4, A5 und A6 beträgt die Breite des Logos immer 24 mm, die Höhe 29 mm. Sie garantiert eine gute Lesbarkeit des Logos.



Minimalgröße

Die minimale Texthöhe ist 4 mm (siehe Beispiel). Diese Grösse garantiert eine gute Lesbarkeit.



Nur Picto

Wenn aufgrund technischer Einschränkungen bei bestimmten Anwendungen das Logo kleiner als in der vorgesehenen minimalen Textgröße verwendet werden muss, fällt der Schriftzug BiblioValais Wallis weg.



Die minimale Höhe ist 11 mm.

Maximalgröße

Die Skalierung nach oben ist frei.

Bibliopass

Der Bibliopass lehnt sich an die Gestaltungsrichtlinien von BiblioValais Wallis an.

Das Logo kann gerade oder schräg (in einem Winkel von 9° gedreht), mit einem Schatten platziert werden. Auf offiziellen Dokumenten ist das Logo gerade zu platzieren, auf Werbedokumenten darf es gedreht werden.



BiblioValais Excellence

BiblioValais Excellence lehnt sich an die Gestaltungsrichtlinien von BiblioValais Wallis an.

Das Logo kann gerade oder schräg (in einem Winkel von 9° gedreht), mit einem Schatten platziert werden. Auf offiziellen Dokumenten ist das Logo gerade zu platzieren, auf Werbedokumenten darf es gedreht werden.



Anwendungsgrößen

Auf A4, A5 und A6 beträgt die Breite des Logos immer 24 mm, die Höhe 33 mm. Sie garantiert eine gute Lesbarkeit des Logos.

Logospezifikationen

Office

Für Officeanwendungen: jpg

Print

Für Druckenwendungen:

- eps: Vektorlogo

- tif: Pixellogo

Web

Für Webanwendungen:

- gif, jpg, png

Kontakt Oberwallis

Für weitere Auskünfte zu den Gestaltungsrichtlinien von BiblioValais Wallis, wenden Sie sich bitte an folgende Personen :

Mediathek Wallis
Schlossstr.30
3900 Brig-Glis

027 607 15 00
www.bibliovalais.ch

Kontaktpersonen :

Benita Imstepf, Direktorin
Markus Jost, Mitarbeiter