

© Copyright BiblioValais Wallis, 2012



Manuel d'identité visuelle
mai 2012

Sommaire

Introduction	2
Zone de protection	3
Positionnement	3
Univers des couleurs	4
- Version positive	4
- Version négative	5
- Niveaux de gris version positive	5
- Noir et blanc, version positive, négative	5
Tailles d'utilisation	6
- Taille minimale	6
- Picto seul	6
- Taille maximale	6
Variantes	
- Bibliopass	7
- BiblioValais Excellence	7
- Taille d'utilisation	7
Spécification du logo	8
Contact	9

Introduction

Ce document propose un ensemble de normes graphiques destinées à asseoir l'image unique de BiblioValais Wallis.

L'utilisation correcte des lignes directrices de ce design confèrent un aspect professionnel, orienté „marketing“ et souligne ainsi nos échelles de valeurs communes.

BiblioValais Wallis

BiblioValais réunit l'ensemble des acteurs du réseau des bibliothèques valaisannes autour d'un objectif commun : échanger, donner en partage des documents, du savoir-faire en facilitant l'accès au contenu par des mises en réseau virtuel des catalogues (bibliothèques régionales virtuelles), aux renseignements donnés par des professionnels, par l'obtention d'une seule carte de lecteur **Bibliopass Valais/Wallis** permettant aux détenteurs de cette carte de s'inscrire partout en ne gardant sur soi qu'une seule carte de lecteur, le tout dans un souci de qualité au niveau des services **BiblioValais Excellence**.

Zone de protection

Une zone de protection autour du logotype doit être respectée. Elle correspond à 1/4 de X au minimum.



Positionnement





Le logo peut être placé droit ou incliné (dans un angle de 9°) avec une ombre. Sur des documents officiels, il faut placer le logo droit. Sur des documents publicitaires il peut être incliné.



Univers des couleurs

Pour chaque logotype (version positive ou négative) utiliser de préférence la version quadrichromie. Il est impératif de respecter très précisément les références indiquées ci-dessous pour obtenir une reproduction des couleurs la plus fidèle possible.

Il y a différentes versions de logo. Pour chacune, il est impératif de respecter les références indiquées ci-dessous pour obtenir une lisibilité optimale.

				
Pantone:	032 C	noir	70% noir	20% noir
Quadri:	0/100/100/0	0/0/0/100	0/0/0/70	0/0/0/20
RVB:	239/51/64	44/42/41	80/81/80	204/204/204
Hexadécimal	#ff0000	#000000	#666666	#cccccc

Dégradé dans le rouge de 0-30%

Version positive

La version positive du logotype s'applique uniquement sur fond blanc.



Sur tous les autres fonds (de couleur), le logotype sera systématiquement disposé sur un aplat blanc rectangulaire (cartouche). La zone de protection minimum étant respectée tout autour du logo.



Version négative

Le logotype en couleurs version négative est utilisé exclusivement sur fond noir 100% ou gris foncé (90% de noir minimum).



Niveaux de gris version positive

pour les annonces presse en noir/blanc.



négative



Noir et blanc version positive

au trait, pour la communication interne,




négative



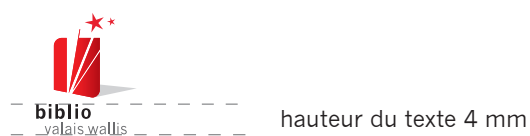
Tailles d'utilisation

Sur tous les formats A4, A5 et A6, la largeur est toujours de 24 mm.
La hauteur est de 29 mm. Cette taille garantit une bonne lisibilité du logotype.



Taille minimale

Le minimum de hauteur des textes est de 4 mm (voir illustration ci-dessous).
Cette taille garantit une bonne lisibilité du logotype.



Picto seul

Lors de contraintes techniques sur des applications qui nécessitent une utilisation du logotype en dessous de la taille minimale, utiliser le logo sans BiblioValais Wallis.



La hauteur minimale est 11 mm.

Taille maximale

Aucune limite n'a été prévue quant à la taille maximale du logotype.

Bibliopass

Bibliopass s'appuie sur les normes graphiques de BiblioValais Wallis.

Le logo peut être placé droit ou incliné (dans un angle de 9°) avec une ombre. Sur des documents officiels, il faut placer le logo droit. Sur des documents publicitaires il peut être incliné.



BiblioValais Excellence

BiblioValais Excellence s'appuie sur les normes graphiques de BiblioValais Wallis.

Le logo peut être placé droit ou incliné (dans un angle de 9°) avec une ombre. Sur des documents officiels, il faut placer le logo droit. Sur des documents publicitaires il peut être incliné.



Tailles d'utilisation

Sur tous les formats A4, A5 et A6, la largeur est toujours de 24 mm. La hauteur est de 33 mm. Cette taille garantit une bonne lisibilité du logotype.

Spécification du logo

Office

Pour des applications office: jpg

Print

Pour des applications d'impression

- eps: logo vecteur

- tif: logo pixel

Web

Pour des applications internet:

- gif, jpg, png

Contact Valais Romand

Pour tout renseignement concernant la charte graphique de BiblioValais Wallis, prière de prendre contact avec:

Médiathèque Valais
Case postale 17
1890 St-Maurice

027 607 15 80
www.bibliovalais.ch

Personnes de référence :

Valérie Bressoud Guérin, directrice
Caroline Rittiner, collaboratrice